



1、ボンダーCシリーズの SHIPPING ブロックの固定方法について

①




この部品を使って左写真のように固定して下さい。

②



この部品を使って左写真のように固定して下さい。

③



この部品を使って左写真のように
固定して下さい。

④



マニピュレータノブを取外して下さい。